



România
cu un singur
chip

Editia 2022

Populație generală



Sărăcie și excluziune socială



→ Număr persoane care primesc ajutor social




→ Număr șomeri




→ Număr emigranți temporar

Sănătate



→ Număr medici




→ Număr medici stomatologi



→ Număr unități sanitare




→ Rată de fertilitate (femei 15-19 ani)




→ Rată întreruperi sarcină




→ Rată mortinatalitate



→ Rată mortalitate infantilă



→ Rată mortalitate generală



→ Rată vaccinare COVID-19


Educație



→ Rată absolvire învățământ primar / gimnazial / liceal



→ Rată promovare Evaluare Națională



→ Rată promovare Bacalaureat



→ Grupuri sanitare neconforme din cadrul unităților școlare





Populație generală

Definiție	An de referință	Sursă	
<p>Populația rezidentă la 1 ianuarie 2021.</p> <p>Populația rezidentă reprezintă totalitatea persoanelor cu cetățenie română, străini și fără cetățenie, care au reședința obișnuită pe teritoriul României.</p> <p>În populația rezidentă sunt incluse persoanele care au imigrat în România, dar sunt excluse persoanele care au emigrat din România.</p>	2021	Institutul Național de Statistică	Baza de date INS Tempo Online



Populație generală

 Urban  Rural

Județ	 nr.	 nr.	 %	 %
Alba	188.681	132.236	58,8	41,2
Arad	226.091	186.939	54,7	45,3
Argeș	260.654	307.024	45,9	54,1
Bacău	248.192	327.388	43,1	56,9
Bihor	269.604	287.686	48,4	51,6
Bistrița-Năsăud	108.191	168.066	39,2	60,8
Botoșani	152.175	219.630	40,9	59,1
Brăila	172.601	108.078	61,5	38,5
Brașov	386.269	166.987	69,8	30,2
București	1.823.526		100,0	
Buzău	154.315	249.394	38,2	61,8
Călărași	100.196	177.505	36,1	63,9
Caraș-Severin	139.868	126.415	52,5	47,5
Cluj	458.465	251.819	64,5	35,5

Constanța	447.496	220.569	67,0	33,0
Covasna	94.064	105.986	47,0	53,0
Dâmbovița	136.080	347.022	28,2	71,8
Dolj	314.769	301.193	51,1	48,9
Galați	268.672	226.477	54,3	45,7
Giurgiu	74.673	186.377	28,6	71,4
Gorj	137.138	170.829	44,5	55,5
Harghita	126.006	173.069	42,1	57,9
Hunedoara	275.469	98.300	73,7	26,3
Ialomița	112.464	139.453	44,6	55,4
Iași	371.561	423.191	46,8	53,2
Ilfov	225.863	277.668	44,9	55,1
Maramureș	257.967	196.903	56,7	43,3
Mehedinți	103.495	132.965	43,8	56,2

Mureș	259.098	270.227	48,9	51,1
Neamț	152.817	280.169	35,3	64,7
Olt	150.099	235.676	38,9	61,1
Prahova	340.137	363.231	48,4	51,6
Sălaj	82.315	126.729	39,4	60,6
Satu-Mare	145.151	184.121	44,1	55,9
Sibiu	259.210	141.000	64,8	35,2
Suceava	251.633	368.459	40,6	59,4
Teleorman	104.407	219.771	32,2	67,8
Timiș	408.211	297.289	57,9	42,1
Tulcea	87.930	101.777	46,4	53,6
Vâlcea	153.509	192.405	44,4	55,6
Vaslui	152.951	215.299	41,5	58,5
Vrancea	114.380	199.947	36,4	63,6

Sărăcie și excluziune socială

→ Număr persoane
care primesc
ajutor social

Definiție	An de referință	Sursă
<p>Numărul de persoane care beneficiază de venitul minim garantat.</p> <p>Ajutorul social se acordă familiilor și persoanelor singure, cetățeni români sau străini, precum și persoanelor fără locuință aflate în situație de nevoie, care trăiesc în adăposturi improvizate.</p> <p>Famiiliile și persoanele singure ale căror venituri se situează sub nivelul lunar al venitului minim garantat stabilit prin ordonanță de urgență. Cuantumul lunar al Venitului Minim Garantat (VMG) este stabilit prin raportare la indicatorul social de referință (ISR) a cărui valoare este stabilită prin lege la 525,50 lei.</p>	Iulie 2021	Ministerul Muncii și Protecției Sociale Cerere pe baza legii 544/2001 privind accesul la informațiile de interes public



Sărăcie și excluziune socială

Urban Rural

→ Număr persoane care primesc ajutor social

Județ	Urban	Rural	1 din x locuitori	1 din x locuitori
Alba	702	2.596	269	51
Arad	473	1.495	478	125
Argeș	279	4.956	934	62
Bacău	1.375	7.539	181	43
Bihor	463	2.478	582	116
Bistrița-Năsăud	166	1.648	652	102
Botoșani	682	2.097	223	105
Brăila	407	2.361	424	46
Brașov	628	2.713	615	62
București	227		8.033	
Buzău	1.154	6.762	134	37
Călărași	572	2.033	175	87
Caraș-Severin	503	1.322	278	96
Cluj	524	1.704	875	148

Constanța	929	2.065	482	107
Covasna	272	1.325	346	80
Dâmbovița	629	3.911	216	89
Dolj	839	9.207	375	33
Galați	760	6.429	354	35
Giurgiu	445	1.905	168	98
Gorj	518	2.327	265	73
Harghita	527	1.816	239	95
Hunedoara	1.147	896	240	110
Ialomița	582	2.063	193	68
Iași	626	5.294	594	80
Ilfov	92	828	2.455	335
Maramureș	1.167	2.658	221	74
Mehedinți	343	3.756	302	35

Mureș	839	4.422	309	61
Neamț	529	4.310	289	65
Olt	675	4.279	222	55
Prahova	669	2.662	508	136
Sălaj	312	2.009	264	63
Satu-Mare	480	2.715	302	68
Sibiu	525	2.212	494	64
Suceava	1.158	4.664	217	79
Teleorman	1.141	6.178	92	36
Timiș	358	948	1.140	314
Tulcea	207	1.441	425	71
Vâlcea	421	2.298	365	84
Vaslui	696	6.606	220	33
Vrancea	576	4.500	199	44

Sărăcie și excluziune socială

→ Număr șomeri

Definiție	An de referință	Sursă	
Numărul de șomeri înregistrați reprezintă atât șomerii indemnizați (șomeri beneficiari de indemnizație cu experiență în muncă și șomeri beneficiari de indemnizație de somaj fără experiență în muncă/ absolvenți de învățământ, cât și șomerii neindemnizați (fără a beneficia de indemnizație de șomaj) și se calculează pe baza datelor din documentele primare și evidențelor din baza de date a agențiilor teritoriale pentru ocuparea forței de muncă.	Decembrie 2021	Agenția Națională pentru Ocuparea Forței de Muncă	data.gov.ro/dataset/somajul-inregistrat-dcembrie-2021



Sărăcie și excluziune socială

Urban Rural

→ Număr șomeri

Județ	Urban	Rural	1 din x locuitori	1 din x locuitori
Alba	1.587	3.453	119	38
Arad	1.111	1.838	204	102
Argeș	1.500	6.754	174	45
Bacău	2.126	4.752	117	69
Bihor	1.059	2.464	255	117
Bistrița-Năsăud	1.268	2.662	85	63
Botoșani	888	1.947	171	113
Brăila	863	2.780	200	39
Brașov	1.595	3.528	242	47
București	14.004		130	
Buzău	1.573	6.565	98	38
Călărași	786	2.057	127	86
Caraș-Severin	967	1.425	145	89
Cluj	1.806	2.636	254	96

Constanța	3.008	3.446	149	64
Covasna	888	2.381	106	45
Dâmbovița	742	3.871	183	90
Dolj	2.254	13.121	140	23
Galați	1.762	8.864	152	26
Giurgiu	471	1.508	159	124
Gorj	1.273	3.022	108	57
Harghita	1.341	3.298	94	52
Hunedoara	4.199	2.032	66	48
Ialomița	1.127	2.989	100	47
Iași	1.242	6.745	299	63
Ilfov	215	552	1.051	503
Maramureș	2.031	1.680	127	117
Mehedinți	991	4.650	104	29

Mureș	1.421	3.767	182	72
Neamț	1.071	5.511	143	51
Olt	1.548	6.111	97	39
Prahova	1.989	3.926	171	93
Sălaj	807	3.545	102	36
Satu-Mare	815	3.782	178	49
Sibiu	1.253	2.419	207	58
Suceava	2.743	7.658	92	48
Teleorman	1.774	6.866	59	32
Timiș	1.152	1.440	354	206
Tulcea	485	1.783	181	57
Vâlcea	1.529	3.301	100	58
Vaslui	1.226	7.927	125	27
Vrancea	914	4.297	125	47

Sărăcie și excluziune socială

→ Număr emigranți
temporar

Definiție	An de referință	Sursă	
Emigranți temporari sunt persoanele care emigrează în străinătate pentru o perioadă de cel puțin 12 luni.	2020	Institutul Național de Statistică	Baza de date INS Tempo Online



Sărăcie și excluziune socială

Urban Rural

→ Număr emigranți temporar

Județ	Urban	Rural	1 din x locuitori	1 din x locuitori
Alba	1.763	1.529	107	86
Arad	2.129	2.043	106	92
Argeș	2.431	3.295	107	93
Bacău	2.355	3.540	105	92
Bihor	2.448	3.064	110	94
Bistrița-Năsăud	927	1.852	117	91
Botoșani	1.525	2.388	100	92
Brăila	1.773	1.223	97	88
Brașov	3.477	1.678	111	100
București	16.162		113	
Buzău	1.542	2.846	100	88
Călărași	1.012	2.053	99	86
Caraș-Severin	1.473	1.480	95	85
Cluj	4.061	2.498	113	101

Constanța	4.323	2.448	104	90
Covasna	903	1.178	104	90
Dâmbovița	1.313	3.714	104	93
Dolj	3.069	3.434	103	88
Galați	2.605	2.502	103	91
Giurgiu	769	2.049	97	91
Gorj	1.375	1.901	100	90
Harghita	1.174	1.945	107	89
Hunedoara	2.810	1.025	98	96
Ialomița	1.114	1.672	101	83
Iași	3.132	4.175	119	101
Ilfov	1.502	2.334	150	119
Maramureș	2.510	2.155	103	91
Mehedinți	1.119	1.466	92	91

Mureș	2.436	3.005	106	90
Neamț	1.505	3.189	102	88
Olt	1.580	2.707	95	87
Prahova	3.285	4.056	104	90
Sălaj	764	1.369	108	93
Satu-Mare	1.369	2.034	106	91
Sibiu	2.281	1.463	114	96
Suceava	2.312	3.766	109	98
Teleorman	1.097	2.680	95	82
Timiș	3.813	2.795	107	106
Tulcea	901	1.214	98	84
Vâlcea	1.441	2.085	107	92
Vaslui	1.360	2.457	112	88
Vrancea	1.116	2.268	102	88

Sănătate

→ Număr medici

Definiție	An de referință	Sursă
-	2020	Institutul Național de Sănătate Publică Cerere pe baza legii 544/2001 privind accesul la informațiile de interes public



Sănătate

Urban Rural

→ Număr medici

Județ	Total	Urban		Rural		Total	1 medic la x locuitori	1 medic la x locuitori
		din care medici de familie		din care medici de familie				
Alba	589	70	98	96	320	1.349		
Arad	1.004	208	162	137	225	1.154		
Argeș	1.217	176	253	174	214	1.214		
Bacău	971	146	137	118	256	2.390		
Bihor	2.042	269	291	187	132	989		
Bistrița-Năsăud	407	62	77	75	266	2.183		
Botoșani	532	88	108	86	286	2.034		
Brăila	487	101	49	45	354	2.206		
Brașov	1.773	327	83	69	218	2.012		
București	14.914	2.007			122			
Buzău	475	101	151	104	325	1.652		
Călărași	242	44	82	72	414	2.165		
Caraș-Severin	511	98	63	57	274	2.007		
Cluj	3.960	345	152	106	116	1.657		
Constanța	2.235	331	157	116	200	1.405		
Covasna	412	57	41	41	228	2.585		
Dâmbovița	396	77	156	141	344	2.225		
Dolj	3.058	254	330	234	103	913		
Galați	1.039	200	91	89	259	2.489		
Giurgiu	210	35	96	67	356	1.941		
Gorj	674	91	118	100	203	1.448		
Harghita	513	77	99	90	246	1.748		
Hunedoara	1.099	190	67	54	251	1.467		
Ialomița	284	56	55	54	396	2.536		
Iași	4.265	351	287	221	87	1.475		
Ilfov	599	86	353	115	377	787		
Maramureș	828	150	101	97	312	1.950		
Mehedinți	428	87	66	64	242	2.015		
Mureș	2.650	251	181	143	98	1.493		
Neamț	689	112	170	129	222	1.648		
Olt	595	104	147	139	252	1.603		
Prahova	972	218	218	165	350	1.666		
Sălaj	390	56	64	58	211	1.980		
Satu-Mare	521	102	81	76	279	2.273		
Sibiu	1.384	242	71	68	187	1.986		
Suceava	786	131	149	137	320	2.473		
Teleorman	376	73	124	108	278	1.772		
Timiș	4.866	439	299	191	84	994		
Tulcea	282	48	42	39	312	2.423		
Vâlcea	616	97	128	104	249	1.503		
Vaslui	455	74	80	75	336	2.691		
Vrancea	408	67	109	85	280	1.834		





Sănătate

→ Număr medici
stomatologi

Definiție	An de referință	Sursă
-	2020	Institutul Național de Sănătate Publică Cerere pe baza legii 544/2001 privind accesul la informațiile de interes public



→ Număr medici stomatologi

Județ	 Urban	 Rural	 1 medic la x locuitori	 1 medic la x locuitori
Alba	134	31	1.408	4.266
Arad	365	34	619	5.498
Argeș	351	50	743	6.140
Bacău	305	46	814	7.117
Bihor	650	115	415	2.502
Bistrița-Năsăud	196	55	552	3.056
Botoșani	148	26	1.028	8.447
Brăila	217	12	795	9.007
Brașov	409	35	944	4.771
București	3.681		495	
Buzău	157	44	983	5.668
Călărași	54	29	1.855	6.121
Caraș-Severin	142	20	985	6.321
Cluj	1.054	112	435	2.248

Constanța	672	87	666	2.535
Covasna	88	24	1.069	4.416
Dâmbovița	179	57	760	6.088
Dolj	711	90	443	3.347
Galați	384	51	700	4.441
Giurgiu	33	41	2.263	4.546
Gorj	152	34	902	5.024
Harghita	138	55	913	3.147
Hunedoara	248	19	1.111	5.174
Ialomița	66	12	1.704	11.621
Iași	660	142	563	2.980
Ilfov	116	126	1.947	2.204
Maramureș	327	48	789	4.102
Mehedinți	133	17	778	7.821

Mureș	697	106	372	2.549
Neamț	261	79	586	3.546
Olt	72	11	2.085	21.425
Prahova	423	95	804	3.823
Sălaj	119	38	692	3.335
Satu-Mare	191	29	760	6.349
Sibiu	573	55	452	2.564
Suceava	320	99	786	3.722
Teleorman	99	25	1.055	8.791
Timiș	1.201	103	340	2.886
Tulcea	89	19	988	5.357
Vâlcea	235	45	653	4.276
Vaslui	153	12	1.000	17.942
Vrancea	127	33	901	6.059

Sănătate

→ Număr unități sanitare



Definiție	An de referință	Sursă
<p>Profesia de medic, ca profesie liberală, poate fi exercitată în cadrul cabinetului medical în una dintre următoarele forme:</p> <ul style="list-style-type: none">a) cabinet medical individual;b) cabinete medicale grupate;c) cabinete medicale asociate;d) societate civilă medicală. <ul style="list-style-type: none">• În cabinetul medical individual își exercită profesia medicul titular.• Societatea civilă medicală este constituită din doi sau mai mulți medici asociați.	2020	Institutul Național de Sănătate Publică Cerere pe baza legii 544/2001 privind accesul la informațiile de interes public

→ Număr unități sanitare

Județ	Spitale	Policlinici	Cabinete independente / societăți civile medicale de specialitate	Spitale	Policlinici	Cabinete independente / societăți civile medicale de specialitate
Alba	11	0	116	0	0	0
Arad	10	0	275	2	0	10
Argeș	12	0	307	5	0	14
Bacău	14	0	295	2	0	10
Bihor	13	5	233	1	0	21
Bistrița-Năsăud	4	0	74	0	0	3
Botoșani	4	0	83	0	0	4
Brăila	5	0	255	0	1	0
Brașov	23	18	269	1	0	1
București	72	9	2.072			
Buzău	5	4	177	3	0	13
Călărași	5	0	173	1	0	7

Caraș-Severin	6	2	165	0	0	7
Cluj	35	7	348	2	0	14
Constanța	19	1	502	2	0	4
Covasna	4	0	82	0	0	2
Dâmbovița	4	0	126	0	0	12
Dolj	22	26	479	2	0	23
Galați	10	1	508	0	0	2
Giurgiu	3	0	46	1	0	3
Gorj	7	0	171	1	0	3
Harghita	4	0	192	1	0	15
Hunedoara	9	0	193	1	0	2
Ialomița	4	0	85	0	0	0
Iași	25	0	453	2	0	17
Ilfov	6	0	232	3	1	167
Maramureș	12	0	252	1	0	1

Mehedinți	4	0	167	0	0	0
Mureș	15	0	173	0	0	3
Neamț	6	0	430	1	0	25
Olt	5	0	84	1	0	7
Prahova	20	0	356	6	0	20
Sălaj	5	0	101	1	0	7
Satu-Mare	6	0	186	0	0	2
Sibiu	10	0	239	0	0	2
Suceava	11	0	509	2	0	53
Teleorman	6	0	142	1	0	7
Timiș	20	0	859	1	0	62
Tulcea	4	0	145	0	0	1
Vâlcea	9	10	405	2	0	12
Vaslui	5	0	219	0	0	3
Vrancea	5	0	107	2	0	0

Sănătate

- Rată de fertilitate (femei 15-19 ani)
- Rată întreruperi sarcină

Definiție	An de referință	Sursă	
<p>Rata generală de fertilitate reprezintă numărul născuților vii dintr-un an raportat la populația feminină de 15-49 ani de la 1 iulie din statistica curentă a anului respectiv și se exprimă în numărul de născuți-vii la 1.000 femei de vârstă fertilă (15-49 ani).</p> <p>*În cazul de față, a fost luată în considerare vârsta mamei 15-19 ani.</p>	2020	Institutul Național de Statistică	Baza de date INS Tempo Online
<p>Rata întreruperilor de sarcină la 1.000 femei fertile.</p> <p>Avortul se referă la terminarea sarcinii, indiferent de cauză, înainte ca produsul de concepție - fătul, să fie apt pentru viața extrauterină.</p>	2020	Institutul Național de Sănătate Publică	Raportul național al stării de sănătate a populației 2020



→ **Rată de fertilitate (femei 15-19 ani)**

→ **Rată întreruperi sarcină**

Județ	Rată de fertilitate (femei 15-19 ani)		Rată întreruperi sarcină	
	🏠	🏡	🏠	🏡
Alba	21,5	31,3	3,5	5,9
Arad	25,3	30,2	3,2	3,8
Argeș	12,1	46,3	4,1	6,7
Bacău	18,1	33,3	11,9	9,3
Bihor	19,0	49,3	7,7	12,0
Bistrița-Năsăud	15,9	31,8	16,2	8,6
Botoșani	10,7	24,8	3,9	6,1
Brăila	15,3	39,8	13,3	10,6
Brașov	24,0	80,7	9,5	6,8
București	9,9		7,5	
Buzău	20,6	44,7	12,0	13,4
Călărași	41,9	53,1	6,0	2,5
Caraș-Severin	23,7	32,6	10,0	6,9

Cluj	15,7	33,6	7,3	11,0
Constanța	19,2	43,8	12,7	5,9
Covasna	19,9	63,0	20,6	24,8
Dâmbovița	15,3	41,8	3,7	3,6
Dolj	28,6	53,0	5,8	8,3
Galați	16,9	37,2	3,2	4,7
Giurgiu	35,7	39,2	4,3	3,2
Gorj	17,6	21,6	11,7	14,7
Harghita	21,4	28,6	9,6	10,7
Hunedoara	22,8	26,0	4,1	3,3
Ialomița	40,9	52,3	16,7	21,8
Iași	13,2	30,9	3,6	3,6
Ilfov	19,8	29,7	2,8	4,6
Maramureș	25,5	30,2	5,1	5,8

Mehedinți	22,4	42,3	7,8	7,2
Mureș	32,9	67,8	6,3	8,1
Neamț	18,6	25,8	7,1	8,3
Olt	29,6	34,0	3,2	3,2
Prahova	17,6	26,9	3,7	3,8
Sălaj	28,5	56,2	3,8	3,3
Satu-Mare	20,8	45,1	5,7	4,9
Sibiu	20,0	66,3	6,0	9,8
Suceava	12,6	26,4	4,0	5,8
Teleorman	29,1	44,4	23,2	14,2
Timiș	16,7	27,3	3,7	5,4
Tulcea	27,4	29,0	10,7	7,2
Vâlcea	19,9	32,4	3,9	6,8
Vaslui	18,3	35,6	6,1	8,6
Vrancea	20,8	39,9	5,2	4,7

Sănătate

- Rată mortinatalitate
- Rată mortalitate infantilă
- Rată mortalitate generală

Definiție	An de referință	Sursă	
Rata de mortinatalitate reprezintă numărul de născuți-morți dintr-un an, raportat la numărul de născuți-vii și morți din același an și se exprimă în numărul de născuți-morți la 1.000 născuți-vii și morți din anul respectiv.	2020	Institutul Național de Statistică	Baza de date INS Tempo Online
Rata mortalității infantile reprezintă numărul de decese în vârstă sub 1 an dintr-un an raportat la numărul de născuți-vii din același an și se exprimă în numărul de decese în vârstă sub 1 an la 1.000 născuți-vii din același an.	2020	Institutul Național de Statistică	Baza de date INS Tempo Online
Rata mortalității generale reprezintă numărul persoanelor decedate dintr-un an raportat la populația de la 1 iulie din statistica curentă și se exprimă în număr de decese la 1.000 locuitori.	2020	Institutul Național de Statistică	Baza de date INS Tempo Online



→ [Rată mortalitate](#)

→ [Rată mortalitate infantilă](#)

→ [Rată mortalitate generală](#)

Județ	Rată mortalitate		Rată mortalitate infantilă		Rată mortalitate generală	
	Urban	Rural	Urban	Rural	Urban	Rural
Alba	2,5	4,4	5,6	8,0	12,0	15,8
Arad	5,3	5,2	5,3	7,5	14,0	15,6
Argeș	1,8	4,5	2,7	7,9	11,3	17,5
Bacău	2,1	5,3	5,6	6,3	11,6	15,0
Bihor	5,2	8,7	7,6	6,8	12,0	15,7
Bistrița-Năsăud	5,2	7,3	4,3	9,4	9,3	14,4
Botoșani	4,4	4,6	3,7	8,9	11,2	16,7
Brăila	2,5	-	4,1	11,1	14,7	18,8
Brașov	2,5	2,2	6,2	10,2	12,0	12,0
București	2,3		2,8		12,0	
Buzău	6,6	5,4	1,7	5,0	12,1	18,8
Călărași	-	6,2	11,7	5,0	12,9	18,3
Caraș-Severin	6,4	-	6,4	2,4	13,3	17,0
Cluj	2,2	0,4	5,1	4,7	11,1	15,1

Constanța	3,5	4,3	7,1	7,8	12,7	12,4
Covasna	6,2	6,3	6,2	10,3	11,8	13,7
Dâmbovița	4,5	4,3	2,7	5,3	11,7	16,2
Dolj	0,7	0,8	5,4	8,7	11,6	18,7
Galați	2,7	4,4	4,9	9,4	11,3	14,3
Giurgiu	1,6	2,7	6,4	4,0	14,5	19,1
Gorj	1,8	3,9	7,1	6,2	10,4	15,7
Harghita	6,6	5,0	5,7	9,4	11,6	13,8
Hunedoara	5,4	5,7	6,4	4,3	14,7	19,0
Ialomița	5,8	4,6	3,9	9,3	11,9	18,9
Iași	3,0	2,1	3,2	5,7	8,9	11,7
Ilfov	1,0	2,9	4,8	6,3	9,5	11,4
Maramureș	3,8	3,9	5,5	10,1	12,1	14,3
Mehedinți	3,4	4,9	5,8	7,9	10,8	18,8

Mureș	4,5	6,9	8,3	9,3	13,1	15,1
Neamț	2,8	5,1	7,1	4,8	12,3	15,5
Olt	4,3	2,6	11,5	9,7	11,2	20,7
Prahova	3,1	4,0	5,0	6,0	14,9	17,0
Sălaj	10,9	5,6	5,0	7,0	9,1	17,8
Satu-Mare	4,7	7,7	15,1	11,1	12,6	13,4
Sibiu	1,3	2,5	4,4	11,1	12,0	12,3
Suceava	4,1	7,5	7,5	10,2	11,0	13,5
Teleorman	6,5	5,8	2,6	6,5	12,5	21,7
Timiș	3,4	3,2	4,5	4,8	11,5	11,1
Tulcea	2,5	9,9	16,6	5,0	12,3	17,0
Vâlcea	5,4	2,5	5,4	5,8	10,4	11,0
Vaslui	2,7	2,9	1,6	5,8	8,3	15,4
Vrancea	5,4	2,7	1,1	6,0	10,3	15,6

Sănătate

→ Rată vaccinare COVID-19

Definiție	An de referință	Sursă
Acoperire vaccinală cu cel puțin o doză. Procentul este calculat raportat la populația după domiciliu, conform datelor Institutului Național de Statistică, la 1 ianuarie 2020.	Februarie 2022	Guvernul României vaccinare-covid.gov.ro/



→ Rată vaccinare COVID-19

Județ	Urban	Rural
Alba	40,92	28,45
Arad	36,40	25,02
Argeș	44,03	29,70
Bacău	30,13	17,16
Bihor	40,37	24,93
Bistrița-Năsăud	42,30	25,43
Botoșani	33,79	18,85
Brăila	36,66	21,39
Brașov	40,28	26,07
București	49,59	
Buzău	39,20	25,90
Călărași	41,22	28,72
Caraș-Severin	37,05	27,07
Cluj	51,48	40,24

Constanța	47,02	31,83
Covasna	31,26	15,55
Dâmbovița	43,69	31,83
Dolj	46,18	30,14
Galați	39,11	21,43
Giurgiu	37,69	25,18
Gorj	40,60	29,96
Harghita	37,07	21,66
Hunedoara	36,55	27,40
Ialomița	40,48	27,46
Iași	35,98	23,76
Ilfov	47,67	41,97
Maramureș	36,93	23,77
Mehedinți	37,98	22,09

Mureș	42,19	30,13
Neamț	35,03	20,83
Olt	41,70	29,36
Prahova	44,32	32,25
Sălaj	43,49	29,00
Satu-Mare	41,05	26,36
Sibiu	43,95	29,13
Suceava	27,58	15,41
Teleorman	40,99	28,15
Timiș	42,54	33,58
Tulcea	41,66	30,10
Vâlcea	43,86	31,65
Vaslui	28,41	20,52
Vrancea	34,57	20,00

Educație

→ Rată absolvire
învățământ primar /
gimnazial / liceal

Definiție	An de referință	Sursă
Indicatorul se calculează ca raport între numărul total de absolvenți ai clasei a IV-a / VIII-a / XII-a de la nivelul unui an școlar și numărul persoanelor de vârstă standard la final de școală primară / gimnaziu / liceu.	2020 - 2021	Inspectorate Școlare Județene aferente fiecărui județ Cerere pe baza legii 544/2001 privind accesul la informațiile de interes public



Educație

Urban Rural

→ Rată absolvire învățământ primar / gimnazial / liceal

Județ	An	Urban			Rural		
		Primar	Gimnazial	Liceal	Primar	Gimnazial	Liceal
Alba	2020	94,70	90,02	92,49	75,89	77,09	88,27
Arad	2021	91,78	90,47	86,49	90,31	85,98	92,18
Argeș	2020	99,46	99,14	97,49	94,52	91,62	91,35
Bacău	2021	95,33	93,87	92,85	93,08	90,85	84,94
Bihor	Datele nu sunt disponibile.						
Bistrița-Năsăud	2020	97,80	93,42	92,08	95,30	82,41	90,13
Botoșani	2020	99,15	98,11	94,20	99,25	97,31	93,20
Brăila	Datele nu sunt disponibile.						
Brașov	2020	90,16	86,99	84,47	88,31	78,64	73,49
București	2021	96,97					
Buzău	Datele nu sunt disponibile.						
Călărași	2021	94,90	88,40	74,34	93,66	85,46	64,22

Caraș-Severin		90,25	85,81	82,62	94,29	87,14	88,59
Cluj	2021	96,45	94,27	96,31	91,82	89,40	92,52
Constanța	2021	95,63	92,63	93,50	95,56	82,88	94,86
Covasna	-	primar: 92,72 • gimnazial: 93,97 • liceal: 99,52					
Dâmbovița	2021	97,42	96,13	95,74	95,05	92,19	89,70
Dolj	Datele nu sunt disponibile.						
Galați	2020	96,47	91,61	96,24	91,26	90,05	96,21
Giurgiu	2021	97,68	95,42	95,00	96,20	94,37	79,30
Gorj	-	99,86	98,27	97,53	99,51	99,06	95,72
Harghita	-	96,32	96,53	96,02	93,85	91,94	90,68
Hunedoara	2020	98,26	94,43	89,12	97,22	88,72	90,02
Ialomița	2021	96,30	92,24	89,32	95,65	88,82	83,78
Iași	2021	98,57	97,62	96,41	95,04	93,81	96,46
Ilfov	2020	primar: 98,36 • gimnazial: 96,80 • liceal: 93,87					
Maramureș	2021	96,87	93,90	90,36	98,60	94,39	N/A

Mehedinți	Datele nu sunt disponibile.						
Mureș	2020	97,55	96,79	96,71	91,43	87,67	97,40
Neamț	2021	94,99	94,69	94,18	95,12	94,29	90,27
Olt	2020	98,34	91,62	97,23	95,24	91,95	85,85
Prahova	2021	primar: 97,40 • gimnazial: 91,28 • liceal: 96,99					
Sălaj	2021	99,05	97,52	99,34	95,58	93,26	96,25
Satu-Mare	Datele nu sunt disponibile.						
Sibiu	2021	primar - 98.63 / gimnazial - 88.35 / liceal - 91.78					
Suceava	2020	97,15	98,79	97,80	95,97	97,22	98,10
Teleorman	2020	primar: 99,98 • gimnazial: 99,96 • liceal: 99,73					
Timiș	2021	99,18	97,92	98,38	97,64	94,73	97,61
Tulcea	2020	96,38	97,06	97,94	99,24	96,04	94,83
Vâlcea	2021	98,25	94,79	94,98	98,87	93,17	87,38
Vaslui	2021	97,66	91,86	87,45	96,34	90,52	89,26
Vrancea	2021	97,43	94,98	95,67	94,68	93,17	96,02

Educație

→ Rată promovare Evaluare Națională

Definiție	An de referință	Sursă
Numărul absolvenților de clasa a VIII-a care au obținut medii peste 5 la Evaluarea Națională.	2020 - 2021	Inspectorate Școlare Județetene aferente fiecărui județ
		Cerere pe baza legii 544/2001 privind accesul la informațiile de interes public



Educație

Urban Rural

→ Rată promovare Evaluare Națională

Județ	An	Urban	Rural	Decalaj
Alba	2020	83,77	65,73	18,04
Arad	2021	79,86	60,91	18,95
Argeș	2021	89,11	62,20	26,91
Bacău	2021	86,27	52,06	34,21
Bihor	Datele nu sunt disponibile.			
Bistrița-Năsăud	2021	86,44	69,75	16,69
Botoșani	2021	83,65	55,81	27,84
Brăila	2021	90,28	78,33	11,95
Brașov	Datele nu sunt disponibile.			
București	2021	87,95		
Buzău	Datele nu sunt disponibile.			
Călărași	2021	65,20		-
Caraș-Severin	-	65,78		-
Cluj	2021	91,24	63,24	28,00

Constanța	2021	67,93	32,07	35,86
Covasna	2021	84,62	59,69	24,93
Dâmbovița	2021	85,92	63,20	22,72
Dolj	2021	71,00		-
Galați	2020	88,78	69,70	19,08
Giurgiu	2021	76,73	60,21	16,52
Gorj	-	73,90	63,47	10,43
Harghita	-	75,90		-
Hunedoara	-	61,82	38,56	23,26
Ialomița	2021	84,62	57,53	27,09
Iași	2021	90,83	66,27	24,56
Ilfov	2020	67,12		-
Maramureș	2021	77,46	57,49	19,97
Mehedinți	2021	69,63		-
Mureș	-	81,20	65,80	15,40

Neamț	2021	84,84	64,19	20,65
Olt	-	84,00	62,88	21,12
Prahova	2021	81,10		-
Sălaj	2021	88,96	61,76	27,20
Satu-Mare	2021	83,39	63,44	19,95
Sibiu	2021	80,71		-
Suceava	2021	88,00	72,00	16,00
Teleorman	2021	78,75	54,03	24,72
Timiș	2021	83,98	54,71	29,27
Tulcea	2020	82,07	57,60	24,47
Vâlcea	2021	85,46	68,02	17,44
Vaslui	-	88,24	59,03	29,21
Vrancea	2021	87,60	63,98	23,62

Educație

→ Rată promovare Bacalaureat

Definiție	An de referință	Sursă
Numărul absolvenților care au obținut media generală peste 6.	2020 - 2021	Inspectorate Școlare Județetene aferente fiecărui județ
		Cerere pe baza legii 544/2001 privind accesul la informațiile de interes public



Educație

Urban Rural

→ Rată promovare Bacalaureat

Județ	An	Urban	Rural	Decalaj
Alba	2020	52,88	34,53	18,35
Arad	2021	68,95	57,54	11,41
Argeș	2021	72,59	47,14	25,45
Bacău	2021	77,06	33,60	43,46
Bihor	Datele nu sunt disponibile.			
Bistrița-Năsăud	2021	64,86	48,05	16,81
Botoșani	2021	74,00	48,76	25,24
Brăila	2021	76,01	18,18	57,83
Brașov	2021	75,99	44,30	31,69
București	2021	74,35	-	-
Buzău	2021	76,28	-	-
Călărași	2021	62,32	-	-
Caraș-Severin	-	60,75	-	-
Cluj	2021	85,24	-	-

Constanța	2021	65,76	5,13	60,63
Covasna	2021	65,15	Nu există licee în mediul rural.	
Dâmbovița	2021	74,43	59,89	14,54
Dolj	2021	71,70	-	-
Galați	2020	76,81	70,75	6,06
Giurgiu	2021	55,35	34,14	21,21
Gorj	-	51,12	19,96	31,16
Harghita	-	61,76	-	-
Hunedoara	-	57,88	51,61	6,27
Ialomița	2021	61,95	33,33	28,62
Iași	2021	75,91	56,47	19,44
Ilfov	2020	39,42	-	-
Maramureș	2021	66,93	13,04	53,89
Mehedinți	2021	57,68	-	-

Mureș	-	71,40	60,20	11,20
Neamț	2021	77,45	58,62	18,83
Olt	2021	66,95	41,59	25,36
Prahova	2021	72,85	-	-
Sălaj	2021	67,44	37,35	30,09
Satu-Mare	2021	78,92	64,06	14,86
Sibiu	2021	82,60	-	-
Suceava	2021	71,34	58,77	12,57
Teleorman	2021	58,72	-	-
Timiș	2021	73,42	64,98	8,44
Tulcea	2021	75,87	67,36	8,51
Vâlcea	2021	69,06	41,42	27,64
Vaslui	-	71,92	42,74	29,18
Vrancea	2021	69,03	44,95	24,08

Educație

→ Grupuri sanitare neconforme din cadrul unităților școlare

Definiție	An de referință	Sursă
Grupuri sanitare situate în curte, fără apă curentă și fără canalizare.	2020 - 2021	Inspectorate Școlare Județene aferente fiecărui județ
		Cerere pe baza legii 544/2001 privind accesul la informațiile de interes public



Educație

→ Grupuri sanitare neconforme din cadrul unităților școlare

Județ	An	Urban	Rural
Alba	2020	5 fără apă curentă/canalizare	16 fără apă curentă 36 fără canalizare
Arad	-	0 din 151	6 din 297
Argeș	-	2 grup sanitar în exterior apă curentă și canalizare/ fosă septică	21 grup sanitar în exterior apă curentă și canalizare/ fosă septică
Bacău	-	1 în exterior, cu toate facilitățile	6
Bihor	Datele nu sunt disponibile.		
Bistrița-Năsăud	-	0	0
Botoșani	-	0	34 din 371
Brăila	2021	0	3 din 158
Brașov	-	0	0
București	-	0	
Buzău	2021	Datele nu sunt disponibile.	
Călărași	-	0	9 din 226
Caraș-Severin	-	0	5
Cluj	2021	0	0

Constanța	-	-	1 apă curentă, fără canalizare
Covasna	-	2 cu grup sanitar exterior, fără canalizare 3 cu grup sanitar exterior, cu canalizare 1 fără apă curentă	
Dâmbovița	-	0	3 cu grup sanitar exterioare 10 fără apă curentă
Dolj	-	46	
Galați	2021	-	96 cu grup sanitar exterioare, din care 2 fără apă curentă
Giurgiu	-		6 din 147
Gorj	-	0	1,08%
Harghita	-	1 fără canalizare	12
Hunedoara	-	0	2,63%
Ialomița	-	5	12
Iași	-	0	58 cu grup sanitar exterioare, cu apă curentă
Ilfov	-	0	
Maramureș	-	1	26

Mehedinți	-	0	59 cu grup sanitar exterioare 26 fără apă curentă 74 fără canalizare
Mureș	-	0	16
Neamț	-	3 cu grup sanitar exterioare 1 fără canalizare	24 cu grup sanitar exterior 108 fără canalizare
Olt	Datele nu sunt disponibile.		
Prahova	Datele nu sunt disponibile.		8 din 621 cu apă curentă
Sălaj	-	0	6
Satu-Mare	-	0	0
Sibiu	-	0	4 cu grup sanitar exterior, din care 2 fără apă curentă și canalizare
Suceava	-	0	12
Teleorman	-	28	
Timiș	-	0	0
Tulcea	-	0	2
Vâlcea	-	12	43
Vaslui	-	0	199
Vrancea	-	0	73

România
cu un singur
chip

Editia 2022